

Die Einwahl zu Ihrem Beratungsgespräch über den Zutrittslink

Klicken Sie auf den Link in Ihrer E-Mail:

[Zutritt zum digitalen Beratungszimmer von Vorname Nachname](#)

Ihre Beraterin/Ihr Berater wird bereits im digitalen Beratungszimmer auf Sie warten

Sie starten an
einem PC, Tablet
oder Smartphone
mit Webcam

Sie starten an
einem PC **ohne**
Webcam

Zugriff auf Kamera und Mikrofon erlauben und Namen erfassen.

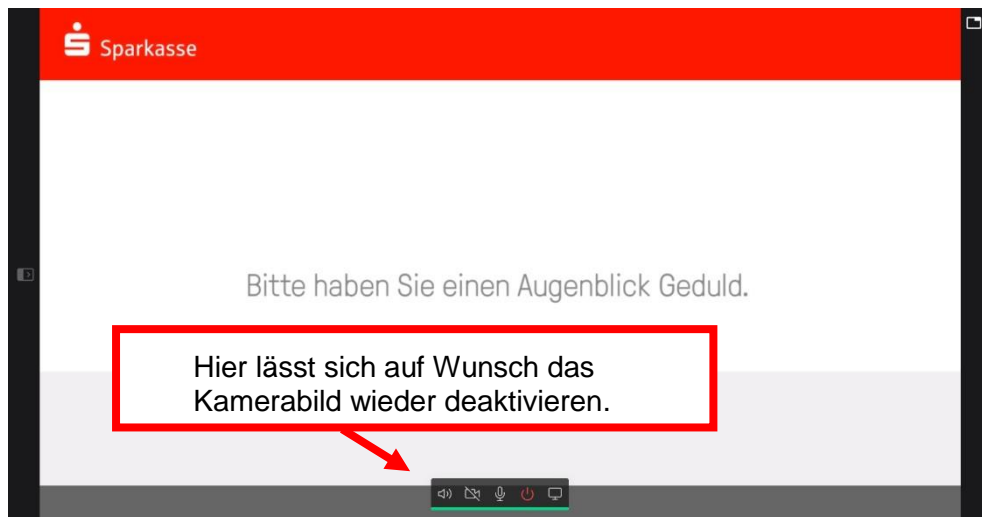
Bei jeder späteren Einwahl erforderlich:
Kamera und Mikro erlauben.

evtl. auch in
englischer Sprache

Zugriff auf Kamera oder
Mikrofon nicht möglich

OK

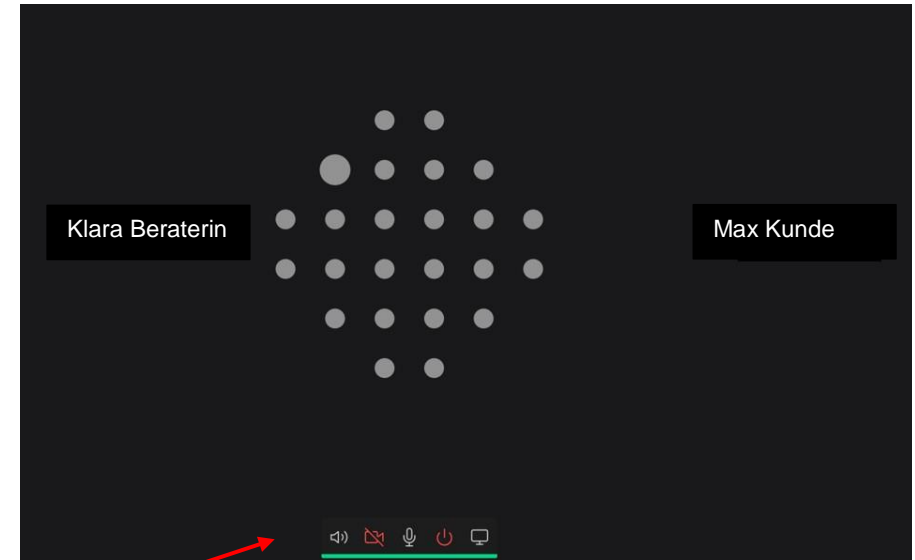
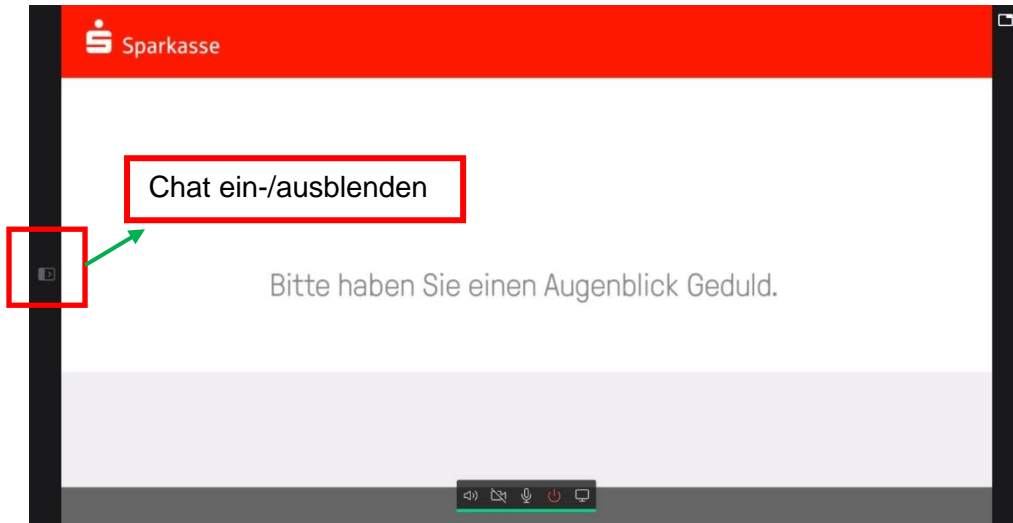
Bestätigen!



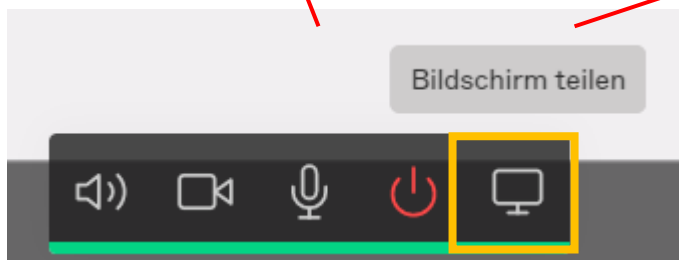
Sie sind an einem
PC, Tablet
oder Smartphone
mit Webcam

So sieht das Digitale Beratungszimmer für Sie aus.

Sie starten an
einem PC **ohne**
Webcam



Die Toolbar am
unteren
Bildschirmrand:



**Sie wollen Ihrer Beraterin/Ihrem Berater gerne etwas auf Ihrem
eigenem Bildschirm zeigen?**

Bitte beachten Sie: Erst nach einer technischen Freigabe ist der Button
„Bildschirm teilen“ in der Toolbar funktionsfähig. Sprechen Sie dies auf
Wunsch daher aktiv an.

Achtung!

Diese Funktion ist ausschließlich an Windows-PCs möglich und
nicht an Apple-PCs, Smartphones oder Tablets.