# MÄRKTE&ANGEBOTE

AUSGABE NR. 5 / 2024

29. JANUAR 2024

SPARKASSE FÜRTH

## IN DIESER AUSGABE

SEITE 2

*WOCHENAUSBLICK: NEUE ALLZEITHOCHS DANK DER „GLORREICHEN SECHS“*

SEITE 6

MARKTÜBERBLICK

SEITE 7

DEKA INVESTMENT GEWINNT ZWEI AWARDS.

SEITE 10

IMMOBILIEN ALS STABILITÄT IM PORTFOLIO

SEITE 11

ANGEBOTE NACH ANLAGEKLASSEN

SEITE 14

IMPRESSUM UND HAFTUNGSAUSSCHLUSS

Quelle: LBBW vom 26. Januar 2024

# NEUE ALLZEITHOCHS DANK DER „GLORREICHEN SECHS“

## Fazit

**Die Aktienmärkte befinden sich auf Rekordkurs: Der S&P 500 erreichte gar fünf Handelstage in Folge ein neues Allzeithoch. Getragen wurde der Anstieg einmal mehr von den „Glorreichen Sieben“, die von der KI-Phantasie profitieren. Solange der Strom positiver Nachrichten zu diesen Unternehmen anhält, kann sich die Konzentration auf nur wenige Zugpferde fortsetzen. Angesichts dieser Polarisierung verdient die nun laufende Berichtssaison besondere Beachtung. Auch dem DAX verhalf die KI-Phantasie zuletzt zu Terraingewinnen: Die Aktie des Schwergewichts SAP profitierte von der Ankündigung, künftig vermehrt in KI-Aktivitäten zu investieren. Noch besser als DAX und S&P 500 entwickelte sich der japanische Aktienmarkt: Der Nikkei 225 liegt schon mit über 5 % im Plus.**

## Rückblick

Die Wall Street setzte auch in der laufenden Handelswoche ihren Rekordkurs fort, nachdem die US-Indizes bereits am vergangenen Freitag neue Bestmarken erklommen haben. Der Dow Jones übersprang erstmals die Marke von 38.000 Punkten. Sein breiteres Pendant, der S&P 500, erreichte vorigen Freitag ebenfalls ein neues Allzeithoch bei 4.839 Punkten. Bis Donnerstagabend rückte er weiter bis auf 4.894 Zähler vor – der fünfte Höchststand zu Handelsschluss in Folge. Getrieben wurde der Anstieg einmal mehr von der KI-Euphorie. Der Chiphersteller Nvidia überwand erstmals die Marke von 600 US-Dollar je Aktie. Noch zu Jahresbeginn war der Titel für unter 500 US-Dollar zu haben. Der hiesige Leitindex DAX hinkt dieser Entwicklung etwas hinterher und erreichte auf Schlusskursbasis erst am Mittwoch ein neues Allzeithoch. Hierzulande sind Titel mit KI-Phantasie zwar seltener anzutreffen. Doch auch im DAX machte SAP zuletzt durch seine Investitionen in KI von sich reden. Das Schwergewicht legte nach der Ankündigung, seine KI-Aktivitäten zu stärken, um über 7 % zu und zog den DAX nach oben.

Die Tech-Euphorie wurde auch vom niederländischen Chipausrüster ASML geschürt: Das Jahr 2024 dürfte dort zwar durchwachsen ausfallen. Der Konzern verbuchte jedoch im vierten Quartal eine wahre Auftragsflut. Die Auftragseingänge hatten sich gegenüber dem Vorquartal mit 9,19 Mrd. Euro mehr als verdreifacht.


© 2021 SPARKASSE FÜRTH

Quelle: LBBW vom 26. Januar 2024

**Hausse in Japan, Stabilisierung in der Volksrepublik China**

Ebenfalls auf Rekordkurs befindet sich die Börse in Japan: Dort erreichte der Nikkei 225 im Wochenverlauf ein neues 34-Jahres-Hoch. Dies steht im Kontrast zur Entwicklung in China: Dort ächzen Börse und Wirtschaft unter strukturellen Problemen, unter anderem an den Immobilienmärkten. Das Vertrauen der internationalen Investoren soll nun mit einem massiven Stützungsprogramm wiederhergestellt werden. Demnach sollen unter anderem die staatseigenen Betriebe umgerechnet insgesamt 278 Mrd. US-Dollar an den Aktienmärkten investieren, um einen weiteren Kollaps der China-Aktien zu verhindern. Nach der Ankündigung stabilisierten sich China-Aktien etwas.

**US-Wahl: Trump marschiert in Richtung Kandidatur**

Nach einem enttäuschenden Vorwahlergebnis in Iowa hatte Ron DeSantis am Sonntag seine Kandidatur zurückgezogen. Damit kämpft Nikki Haley als einzige Widersacherin von Donald Trump im Kandidatenfeld der Republikaner. In New Hampshire sollte sich zeigen, dass sie mehr als nur eine Außenseiterin ist. Aber auch diese Vorwahl ging verloren, obwohl die Ausgangslage für die Herausforderin in diesem Bundesstaat besonders gut war: Sie hatte viel in den Wahlkampf investiert und hoffte, auch (in New Hampshire wahlberechtigte) parteilose Wähler zu gewinnen. Allein: Es half nichts, oder es half zu wenig.

Nun wird ein erneutes Duell zwischen Trump und Biden immer wahrscheinlicher. Dass Biden erneut antreten wird, ist gesichert. Die Vorwahlen der Demokraten haben daher nur symbolischen Wert. Nun können die Kandidatur Trumps nur noch die Gerichte aufhalten. Es gilt jedoch als unwahrscheinlich, dass die beteiligten Gerichte dies verhindern. Die vier gegen ihn laufenden strafrechtlichen Verfahren dürften ihn also nicht stoppen.

**Aus den „Magnificent Seven“ verbleiben noch sechs Vertreter**

Die Finanzmärkte reagierten auf die US-Wahlnachrichten gelassen. Entscheidender ist die wirtschaftliche Lage, frei nach Bill Clinton „It´s the economy, stupid“. Im Fall der Aktienmärkte kann man dies noch ein wenig enger fassen: „It´s the earnings expectation, stupid“. Schließlich treibt die Gewinnentwicklung der Unternehmen langfristig deren Aktienkurse. Derzeit sind es nur wenige Konzerne, die im Fokus stehen, weil sie von der KI-Phantasie getragen werden. Die Gewinnfantasie rund um Künstliche Intelligenz ist gut begründet: So werden erste KI-Anwendungen bereits monetarisiert, und die Nachfrage nach entsprechenden Halbleitern ist ungebrochen. Im bisherigen Jahresverlauf ist Nvidia mit einem Plus von 24 % wie schon im Vorjahr der Top-Titel unter den glorreichen Sieben.

Allerdings müssen sich die Börsianer wohl bald einen neuen Titel des aktuellen Narrativs überlegen: Aus den glorreichen Sieben schied im bisherigen Jahr bereits einer aus. Tesla kämpft derzeit mit der sinkenden Nachfrage nach Elektroautos, und ist daher mit einem YTD-Minus von 26 % auch das Schlusslicht des Septetts. Tesla hatte die Erwartungen der Analysten deutlich verfehlt. Der Umsatz in Q4 legte um drei Prozent auf 25,1 Mrd. USD zu. Im Konsens hatten Analysten jedoch mit ca. 25,9 Mrd. USD gerechnet. Zudem vermied Musk, für 2024 Jahresziele für die Auslieferungen zu avisieren.


© 2021 Sparkasse Fürth

Quelle: LBBW vom 26. Januar 2024

Für die Performance der Aktien ist neben der Gewinnentwicklung naturgemäß die fundamentale Bewertung entscheidend: Wie viel bezahlen die Anleger für die Gewinnerwartungen? Ein probates Maß ist das 12-Monats-Forward-KGV: Die Zukunft, die man auf diese Weise bewertet, liegt nicht allzu weit entfernt, im Gegensatz etwa zu Discounted-Cash-Flow-Modellen. Dieses Multiple liegt derzeit auf Basis von I/B/E/S-Konsensschätzungen bei knapp 30 (Microsoft, Nvidia) bzw. 22 (Meta Platforms). Sollten die Gewinnausweise, die in diesen Tagen veröffentlicht werden, nicht enttäuschen, ließen diese Ratios durchaus noch Luft nach oben.

**Gemischte Signale in Euroland**

Sowohl für Deutschland als auch für den gesamten Euroraum erholten sich die Einkaufsmanagerindizes zum verarbeitenden Gewerbe – allerdings von niedrigem Niveau aus. Dem stand in Deutschland jedoch ein deutlicher und im Euroraum ein gewisser Rückgang des jeweiligen Einkaufsmanagerindex für den Dienstleitungssektor gegenüber. Unter dem Strich gab der aus beiden Teilsegmenten berechnete Composite-Index für Deutschland von 47,4 auf 47,1 Zähler weiter nach, während er parallel hierzu im gesamten Euroraum leicht von 47,6 auf 47,9 stieg und damit jeweils klar unter der Expansionsschwelle von 50-Punkten blieb. Diese per Saldo positiven Vorgaben bestätigte das Ifo-Geschäftsklima am folgenden Tag jedoch nicht: Der Index fiel im Januar von revidiert 86,3 auf 85,2 Punkte. Dies ist der niedrigste Stand seit dem Jahr 2020. Die Lage trübte sich dabei von 88,5 auf 87,0 ein, die Erwartungen gingen von 84,2 auf 83,5 zurück. Das erste Quartal des Jahres beginnt dem Ifo-Geschäftsklima zufolge so schwach wie das Jahr 2023 endete.

**Berichtssaison ante portas: Was bringen die Dividendenvorschläge?**

Es ist wieder Berichtssaison: In den kommenden Wochen werden die Unternehmen ihre Jahresbilanzen vorlegen. Dabei teilen die Konzerne auch ihre Dividendenvorschläge mit: Wie sollen die Aktionäre am Geschäftserfolg beteiligt werden? Trotz mauer Konjunktur und entsprechend gedämpfter Gewinnentwicklung dürften die DAX-Konzerne einmal mehr einen neuen Dividendenrekord erzielen. Das ist vor allem deshalb bemerkenswert, weil die Wirtschaftsleistung im zurückliegenden Jahr um 0,3 % geschrumpft ist. Doch Obacht: Das BIP-Wachstum basiert auf realen Größen, während Gewinne und Dividenden naturgemäß nominale Werte sind.

Die Unternehmen haben sich 2023 in dem schwierigen Umfeld gut gehalten, das dürfte sich in der bevorstehenden Berichtssaison für die DAX-Unternehmen bestätigen. Ohnehin fehlt für ein abschließendes Fazit des Jahres 2023 nur noch das vierte Quartal. Wir gehen davon aus, dass die DAX-Konzerne auf Basis der aktuellen Indexzusammensetzung ihre Gewinne im Jahr 2023 gegenüber 2022 um 1,8 % gesteigert haben. Hierbei beziehen wir uns auf die aggregierten Gewinne in Indexpunkten, die wir auf Basis der Schätzungen unserer Unternehmensanalysten ermittelt haben. Der Hinweis auf die aktuelle Indexzusammensetzung erfolgt deshalb, weil sich der DAX im Jahresverlauf wesentlich verändert hat: Mit Linde hat ein Schwergewicht den DAX verlassen, zudem schied FMC aus dem Index aus. Im Gegenzug zogen Rheinmetall und Commerzbank in den DAX ein.

An dieser soliden Gewinnsituation werden die Aktionäre angemessen beteiligt: So wird die Ausschüttungssumme der DAX-Konzerne im laufenden Jahr voraussichtlich um 5 % von 52,6 auf 55,3 Mrd. Euro steigen. Dabei ist die Rekord-Sonderdividende von Volkswagen in Höhe von 9,5 Mrd. Euro von Anfang Januar 2023 nicht berücksichtigt.


© 2021 Sparkasse Fürth

Quelle: LBBW vom 26. Januar 2024

Nach derzeitigen Schätzungen dürften 23 Konzerne ihre Dividende pro Aktie erhöhen, zwölf ihre Ausschüttung unverändert lassen, und fünf sogar senken. Neben Adidas, dessen Dividende voraussichtlich komplett ausfallen wird, werden wohl auch BMW, Fresenius, DHL und Sartorius ihre Dividendenvorschläge im Vergleich zum Vorjahr reduzieren.

**Berichtssaison gewinnt an Fahrt**

In der kommenden Woche bleibt die Berichtssaison im Fokus: In den USA haben bis dato 121 Unternehmen aus dem S&P 500 ihre Zahlen offengelegt. 79 % fielen im Hinblick auf die Gewinne besser aus als erwartet. Unter den großen Titeln, die in den vergangenen Tagen ihre Zahlen vorgelegt hatten, gab es Licht und Schatten: So konnte etwa Netflix mit seinen Abonnentenzahlen überzeugen, während Tesla seine Anleger enttäuschte.

Die kommende Woche markiert den Höhepunkt der US-Berichtssaison: Dann werden 108 Unternehmen aus dem S&P 500 ihre Bücher öffnen. Auch in Europa gewinnt die Berichtssaison an Fahrt. Unter anderem stehen diesseits und jenseits des Atlantiks folgende Unternehmen in den Startlöchern: Philips (Mo), Alphabet, BBVA, UPS (Di), Boeing, Novartis, Novo Nordisk (Mi), Apple, BNP, Deutsche Bank und Meta am Donnerstag.

**Volle Agenda zum Monatswechsel**

Neben der Berichtssaison stehen zum Monatswechsel turnusgemäß auch jede Menge Konjunkturdaten auf der Agenda. Nachdem das US-BIP für das vierte Quartal gestern mit einem Plus von 3,3 % einmal mehr klar auf der Oberseite überraschte, wird nun spannend zu sehen sein, ob es im ersten Quartal diesen Jahres so robust weitergehen kann. Hier werden u.a. der Arbeitsmarktbericht am Freitag sowie der ISM Einkaufsmanagerindex für das verarbeitende Gewerbe weitere Hinweise liefern. Außerdem ist am Mittwoch der Zinsentscheid der US-Notenbank anberaumt: Sie wird sicherlich nicht an der Zinsschraube drehen. Auch stehen keine neuen Projektionen auf der Agenda. Daher besteht nur wenig Überraschungspotenzial, zumal die Marktakteure ihre ursprünglichen Erwartungen eines Zinsschritts im März wieder korrigiert haben. Eine Zinssenkung im März ist nun nicht mehr das wahrscheinlichste Szenario.


© 2021 Sparkasse Fürth

| Stand: 29.01.2024 09:13 Uhr | | Entwicklung zur Vorwoche | | | Entwicklung zur Vorwoche |
|---|---|---|---|---|---|
| DAX® | **16 961,39** | ↗ | EUROSTOXX 50® | **4 635,47** | ↗ |
| MDAX® | **26 174,57** | ↗ | S&P 500 | **4 890,97** | ↗ |
| TecDAX® | **3 359,87** | ↗ | NIKKEI® | **36 026,94** | ↘ |
| EUR/USD | **1,0846** | ↘ | EUR/YEN | **160,42** | ↘ |
| Gold (in USD) | **2 027,25** | ↗ | Öl (in USD) | **85,16** | ↗ |
| Umlaufrendite (in %) | **2,25** | ↘ | | | |

## Prognosen Aktienmarkt

| | | Aktuell 29. Januar 2024 | 31.03.2024 | 31.12.2024 |
|---|---|---|---|---|
| Stand: 27. November 2023 | DAX® | 16 961 | 16 000 | 18 000 |
| | EUROSTOXX 50® | 4 635 | 4 300 | 4 700 |
| | S&P 500® | 4 890 | 4 500 | 4 900 |

## Prognosen Rentenmarkt

| | | | | |
|---|---|---|---|---|
| Stand: 15. Dezember 2023 | 3-Monats-EURIBOR | 3,887 | 3,85 | 2,90 |
| | Bundesanleihen 10 Jahre | 2,250 | 2,20 | 2,10 |

## Unternehmensmeldungen KW 5.

| | D / EU | USA |
|---|---|---|
| Montag | - | - |
| Dienstag | - | - |
| Mittwoch | - | - |
| Donnerstag | - | - |
| Freitag | - | - |

## Termine in der KW 5.

| | | | |
|---|---|---|---|
| Montag | DE | Einzelhandelsumsätze (M/M, sa) | Dezember |
| Dienstag | DE | BIP (Q/Q) (vorläufig) | Q4 / 2023 |
| | EWU | Wirtschaftsvertrauen | Januar |
| | EWU | BIP (Q/Q) (1. Schätzung) | Q4 / 2023 |
| | EWU | Industrievertrauen | Januar |
| | USA | Konsumentenvertrauen (CB) | Januar |
| | IWF | IWF veröffentlicht Update zu World Economic Outlook | |
| Mittwoch | DE | Arbeitslosenquote (sa) | Januar |
| | DE | Arbeitslosenveränderung (in Tsd., sa) | Januar |
| | DE | CPI (Y/Y) (vorläufig) | Januar |
| | USA | ADP Beschäftigungsveränderung (in Tsd.) | Januar |
| | USA | Chicago Einkaufsmanagerindex | Januar |
| | USA | FOMC Zinsentscheid | |
| Donnerstag | EWU | HVPI, Vorabschätzung (Y/Y) | Januar |
| | EWU | Rede EZB-Chefvolkswirt Lane | |
| Freitag | USA | Arbeitslosenquote (sa) | Januar |
| | USA | Uni Michigan Verbrauchervertrauen (final) | Januar |


© 2021 Sparkasse Fürth

## Scope Investment Awards 2024.

Zum dritten Mal in Folge erhält die Deka den begehrten Titel **Bester Asset Manager Rentenfonds**. Die Jury hebt dabei vor allem das kontinuierliche und stringente Risikomanagement, unter anderem durch eine Stop-Loss-Philosophie, hervor.

Betont wurde zudem die starke und stabile Leistung der Deka Rentenfonds in den Vergleichsgruppen „Renten Euro Short-Term“ und „Renten Euro“.

„Der dritte Award hintereinander ist wirklich außergewöhnlich und es freut uns besonders, dass wir in sehr unterschiedlichen Marktphasen mit unseren Fonds überzeugen konnten. Es ist eine tolle Auszeichnung für das gesamte Rententeam. Das Jahr 2023 war von einem Zinsniveau geprägt, auf welches Investoren über 15 Jahre warten mussten. Unsere breit aufgestellte Produktpalette an Staatsanleihen– und Corporate Fonds bietet für jede Anlegerin und jeden Anleger attraktive Einstiegschancen. Renten lohnen sich wieder und die Aussicht für das kommende Jahr ist genauso gut. Der Award ist ein Ansporn für Alle, die erfolgreiche Arbeit genauso fortzusetzen, und mit etwas Fortune können weitere Auszeichnungen folgen.“, Jan Seifert, Leiter Renten bei Deka Investment.

Ein großer und überraschender Erfolg war die Auszeichnung als **Bester Asset Manager Aktien Dividende**, den die Deka bei der Verleihung zum ersten Mal entgegennahm. Die Jury würdigte in ihrer Begründung unter anderem die überdurchschnittliche Dividendenqualität, die beim Auswahl- und Analyseprozess der Dividendentitel von Deka Investment im Vordergrund steht. Darüber hinaus stellte die Jury heraus, dass das versierte Team neben dem Fondsmanagement auch die Rolle der Research-Analysten übernehme, „was die Entscheidungswege extrem kurz hält.“ Zudem erziele das Flaggschiffprodukt „über sämtliche Betrachtungszeiträume hinweg eine überdurchschnittliche Rendite bei guten Risikokennzahlen“, so die Jury abschließend.

„Der Award für unsere Dividenden Strategien freut uns außerordentlich. Er ist ein klarer Beleg dafür, dass die Vorgehensweise unseres Dividendenteams mit Fokus auf Dividendenqualität und die schnellen Abstimmungen im Team auch in herausfordernden Marktverhältnissen erstklassige Anlageergebnisse erzielen lassen. Auch für die gesamte Aktienplattform, deren umfassende Kenntnisse ins Management der Dividendenstrategie einfließen, bedeutet die Auszeichnung einen besonderen Motivationsschub. Wir werden alles daransetzen, den Erfolg der Dividendenstrategie fortzusetzen und konsequent Anlage-Chancen nutzen. Dabei werden wir gleichzeitig Unsicherheiten genau beobachten und im Sinn einer vorteilhaften Chance/Risiko-Gestaltung auch in Zukunft managen.“, Gunther Kramert, Senior Portfolio Manager Deka-DividendenStrategie.

Die Scope Awards gehören zu den traditionsreichsten Auszeichnungen am deutschen Markt. Die seit 2005 vergebenen Auszeichnungen wurden dieses Mal in 54 Kategorien verliehen, acht davon mit ESG-Bezug. Rund 12.500 Fonds und 2.000 Asset Manager wurden dazu analysiert. Neben quantitativen Kriterien spielen bei der Analyse der Scope-Experten auch qualitative Kriterien eine große Rolle, dazu zählen Marktstellung, Innovationskraft, Produktangebot, Digitalisierungsstrategie, Alleinstellungsmerkmale und Kundenservice.

Weitere Informationen zu den Scope Investment Awards finden Sie hier.


© 2021 SPARKASSE FÜRTH

# Aktuelles Thema

## GELDANLAGE EINFACH, PERSÖNLICH UND DIGITAL.

SmartVermögen powered by bevestor

### SmartVermögen – Ihre professionelle Geldanlage.

Vertrauen Sie Profis bei Ihrer Wertpapieranlage, damit Sie sich entspannt um andere Dinge des Lebens kümmern können. SmartVermögen bietet Ihnen bei Ihrer Geldanlage das Beste aus zwei Welten: persönliche Berater:innen, die Sie kompetent durch den Anlageprozess begleiten, sowie eine durch Kapitalmarkt-Expert:innen gemanagte digitale Vermögensverwaltung.

Sie nutzen eine langfristig sinnvolle Vermögensanlage durch weltweite Diversifikation und legen Ihr Geld mit SmartVermögen klassisch oder nachhaltigkeitsorientiert in jeweils vier überwiegend ETF-basierte Portfolios mit breiter Risikostreuung an. Dabei profitieren Sie von der langjährigen Erfahrung und Expertise der Deka-Gruppe, einem der größten Wertpapierdienstleister in Deutschland.

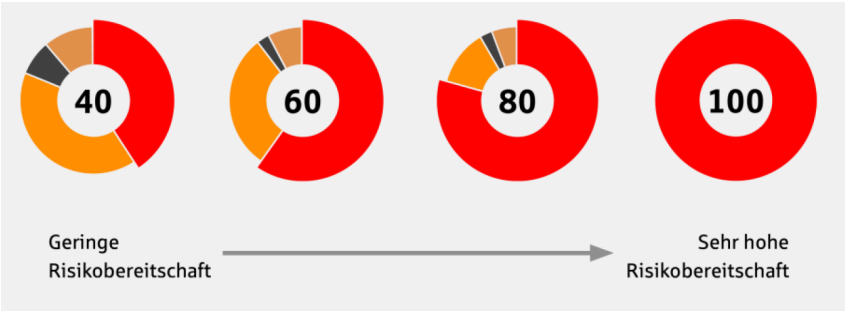


### SmartVermögen auf einen Blick:

**Ab 25 € monatlich oder 500 € einmalig**
Auch mit kleinen Summen können Sie loslegen. Investieren Sie monatlich, legen Sie einmalig an oder kombinieren Sie beides.

**Keine festen Laufzeiten**
Sollten Sie Ihr Geld unerwartet benötigen, können
Sie das Portfolio jederzeit auflösen.

**Klassisch oder nachhaltigkeitsorientiert anlegen**
Klassisches oder nachhaltigkeitsorientiertes Anlagekonzept unter Berücksichtigung ökologischer, sozialer und ethischer Aspekte.

**Beimischung von Investmentthemen**
Die „Kern-Satelliten-Strategie“ bildet das strategische Fundament, das durch individuelle Investmentthemen wie Industrie 4.0, Klimawandel, Infrastruktur u. a., die „Satelliten“, ergänzt werden kann.

Kapitalmarktbedingte Wertschwankungen und daraus resultierende Wertverluste können nicht ausgeschlossen werden.

### Und so einfach geht’s.

1. Termin in Ihrer Sparkasse vereinbaren.
2. Anlagementalität ermitteln und persönlichen Anlagevorschlag erhalten.
3. Depot eröffnen und von den Expert:innen der Deka verwalten lassen.
4. Die Wertentwicklung Ihrer Anlage ganz bequem online verfolgen.

## Mit SmartVermögen auf mehr als eine Zins-Karte setzen.

Legen Sie mit SmartVermögen Geld einfach, persönlich und digital an.


© 2021 SPARKASSE FÜRTH

# S-INVEST APP:
## WERTPAPIER UND BÖRSE EINFACH IN DIE HOSE STECKEN.

Mit der **S-Invest App** haben Kunden der Sparkasse Fürth das Marktgeschehen - unabhängig von Ort und Zeit - immer im Blick und können ihre Depots bequem online verwalten.

**Was hat es mit der S-Invest App auf sich?**

In Smartphones bündelt sich zunehmend unser vernetztes Leben. Es ist der Wegbegleiter vieler Menschen, die sich vor allem mobil über alle relevanten Lebensbereiche jederzeit informieren und wenn nötig auch schnell auf diese Informationen reagieren wollen. Der Online-Zugriff auf das Depot wird dabei für den Kunden immer wichtiger, ebenso die Möglichkeit, grundlegende Wertpapier-Funktionalitäten wie Kauf, Verkauf oder Anlage eines Sparplans auch von unterwegs ausführen zu können. Dies erwarten viele unserer Kunden neben einer kompetenten Beratung und Betreuung im Wertpapiergeschäft.

**Wer steckt hinter der S-Invest App**?

Die DekaBank, das Wertpapierhaus der Sparkassen, hat zusammen mit der Finanz Informatik (FI), der Star Finanz und dem Deutschen Sparkassen- und Giroverband (DSGV) die **S-Invest App** umgesetzt. Sie bietet die Möglichkeit, wesentliche Wertpapierangelegenheiten über einen Kanal komfortabel erledigen zu können. Dabei können die Nutzer der **S-Invest App** nicht nur ihre Sparkassendepots und die Depots der DekaBank-Gruppe (inkl. S Broker, bevestor/SmartVermögen und Deka-Vermögenskonzept) in einer Portfoliosicht zusammenführen, sondern auch ihre Depots bei Fremdbanken einbinden. Als voll integrierte Erweiterung der App Sparkasse komplettiert die **S-Invest App** den bisherigen Zugang per Smartphone oder Tablet um alle relevanten Wertpapierfunktionen.

**Was ist das Besondere an dieser App?**

Die Kunden können sich im Bereich News zu den Themen Investment und Märkte informieren und erhalten interessante Anlageideen, können Transaktionen bei Bedarf direkt anstoßen oder den direkten Austausch mit ihrem Sparkassenberater suchen. Die Erweiterung der App Sparkasse wurde mit dem Ziel entworfen, sehr benutzerfreundlich und übersichtlich aufgebaut zu sein. Die über 1,5 Millionen Downloads Ende 2022 zeigen, dass wir dieses Ziel erreicht haben.

**Was wird benötigt, um diese App zu nutzen?**

Alles was die Nutzer benötigen, ist ein Online-Zugang für die Internet-Filiale der Sparkasse Fürth. Und wenn bereits die App Sparkasse genutzt wird, dann kann diese durch die **S-Invest App** problemlos erweitert werden. Durch die nahtlose Integration können alle Funktionalitäten nach einer einmaligen Einrichtung direkt aus der App Sparkasse ohne separate Anmeldung genutzt werden. Natürlich kann die **S-Invest App** auch direkt aus den App-Stores von Apple und Google geladen werden.

**Die Möglichkeiten der S-Invest App auf einen Blick:**

⇒ Zugriff auf Ihre Wertpapierdepots und Bestände - immer und überall
⇒ Praktisch und komfortabel: Depotverwaltung und Handeln jederzeit möglich
⇒ Schnelle und bequeme Einrichtung von Depots – auch von Fremdbanken
⇒ News und Anlageideen für Anlageentscheidungen nutzen
⇒ Immer aktuell: Marktinformationen und Tagesgeschehen verfolgen
⇒ Virtuelles Depot: Mit dem Musterdepot erste Erfahrungen sammeln ohne Kapitaleinsatz
⇒ Portfolioanalyse - Neue Blickwinkel für Ihre Wertpapieranlagen

**Wo gibt es die S-Invest App?**

Gehen Sie in ihren App-Store oder Google-Play-Store und laden Sie sich die **S-Invest App** kostenlos für iOS* oder Android* herunter. Alternativ können Sie dies auch über den beigefügten QR-Code vornehmen oder direkt aus der Sparkassen App.

*iOS Version ab 12.4 und Android Version ab 6.0


© 2021 SPARKASSE FÜRTH

# REALISINVEST EUROPA: Das Europäische Immobilien Netzwerk

Europa ist in Bewegung: Wirtschaft, Handel, Arbeitswelten, Transport und Tourismus sind im Wandel und bilden immer neue Anknüpfungspunkte – das gilt auch für Immobilien. Wer „netzwerken“ kann, ist klar im Vorteil. Deshalb ist der REALISINVEST EUROPA von Anfang an als breit diversifiziertes Immobilien-Netzwerk angelegt. Das erfordert ein erfahrenes und flexibles Fondsmanagement, das Trends an den internationalen Immobilienmärkten frühzeitig erkennen und Chancen nutzen kann.

### Der Europäer

REALISINVEST EUROPA baut auf werthaltige Immobilien an Standorten in Europa, an denen das Leben und die Wirtschaft pulsieren.

### Der Allrounder

REALISINVEST EUROPA setzt auf Immobilien-Vielfalt – und einen durchdachten Mix von Nutzungsarten (wie z.B. Büro, Hotel, Logistik und Handel).

### Der Offene

REALISINVEST EUROPA ist offen für alle Anleger, die sich ab 25 Euro europaweit an Immobilien beteiligen möchten.

### Der Zukunftsorientierte

REALISINVEST EUROPA hat die Zukunft im Blick – er baut ein Portfolio mit Wertentwicklungs-Potential auf und strebt moderne, nachhaltige Immobilien-Standards an.

Viele Anleger fragen sich, wie sie in den Zeiten von Niedrig- oder gar Nullzinsen ihr Geld anlegen sollen. Wo sind die Anlage-Alternativen, die Renditechancen bieten – bei gleichzeitig überschaubaren Risiken?
Der REALISINVEST EUROPA bietet eine solche Anlage-Alternative*. Er richtet sich gezielt an private Anleger, die von der Entwicklung der europäischen Immobilienmärkte profitieren wollen. Wenn Sie Geld in den REALISINVEST EUROPA anlegen möchten, ist eine mittel- bis langfristige Anlagedauer von mindestens 5 Jahren empfehlenswert. Die gesetzliche Mindesthaltefrist beträgt 24 Monate, die Kündigungsfrist 12 Monate.

### Auswahl aktueller Investments

Büro / Geschäftshaus
**Kontorhaus | Berlin (DE)**

Logistik
**Logchain Two | Rotterdam (NL)**

Büro / Geschäftshaus
**TownTown | Wien (A)**

Büro
**Le Virage | Marseille (F)**

| Chancen | Risiken |
|---|---|
| ▪ Sie haben Teil an einem stetig wachsenden, professionell gemanagten Immobilienportfolio, das durch die angestrebte breit gestreute Zusammensetzung (z. B. Länder, Nutzungsarten, Mieter) das Risiko minimieren und die Renditen stabilisieren kann. | ▪ Es besteht das Risiko marktbedingter Kursschwankungen – im Ausnahmefall (z. B. aufgrund nicht ausreichender Liquidität oder fehlender Bewertbarkeit der Vermögensgegenstände) kann die Rücknahme ausgesetzt werden. Ferner ist die Rückgabe der Anteile durch die die Rückgabefrist von 12 Monaten bzw. die Mindesthaltedauer von 24 Monaten eingeschränkt. |
| ▪ Bereits mit einem geringen Betrag investieren Sie europaweit in attraktive Immobilien und profitieren von den erwirtschafteten Erträgen. | ▪ Typische Immobilien-Risiken, z. B. geringere Mieteinnahmen wegen Leerstand oder Zahlungsunfähigkeit von Mietern, Änderung der Marktsituation, geringere Bewertung der Immobilie, außerplanmäßige Instandhaltungskosten, Projektentwicklungsrisiken. |
| ▪ Sie nutzen die Chance auf eine solide und steuerlich attraktive Geldanlage, denn ein Teil der Erträge bleibt steuerfrei (für den Fonds beträgt die Teilfreistellung 60%). | ▪ Eine Änderung der steuerlichen, rechtlichen bzw. regulatorischen Rahmenbedingungen kann sich (ggf. auch rückwirkend) nachteilig auf die Ertragslage bzw. Wertentwicklung des Fonds auswirken. |

*) Bei einer Investition in den „REALISINVEST EUROPA“ handelt es sich um die Risikoklasse 2 (von 7). Sie ist somit insbesondere für konservative Anleger geeignet. Da der Fonds bei Auflegung noch keinen Track Record aufweist, legt der Emittent zunächst den SRRI (Synthetic Risk and Reward Indicator) fest.
Quelle: Real I.S. AG - https://www.realisinvest.de/


© 2021 Sparkasse Fürth

# ANGEBOTE NACH ANLAGEKLASSEN

## ANLAGEKLASSE IMMOBILIEN

### INVESTMENTFONDS

| Emittent<br>Bezeichnung | ISIN<br>WKN | Aktueller<br>Kurs<br>Währung | Performance<br>1 Jahr in % | Performance<br>3 Jahre in % | Performance<br>5 Jahre in % |
|---|---|---|---|---|---|
| DekaBank<br>**Deka-ImmobilienEuropa** | DE0009809566<br>980956 | 47,36<br>EUR | **3,02** | **8,56** | **15,19** |
| DekaBank<br>**Deka-ImmobilienMetropolen** | DE000DK0TWX8<br>DK0TWX | 51,93<br>EUR | **1,40** | **5,23** | **nicht verfügbar** |
| DekaBank<br>**Deka-ImmobilienGlobal** | DE0007483612<br>748361 | 54,53<br>EUR | **2,16** | **5,69** | **9,18** |
| WestInvest<br>**WestInvest InterSelect** | DE0009801423<br>980142 | 48,35<br>EUR | **2,39** | **7,56** | **13,20** |
| DekaBank<br>**Deka-ImmobilienNordamerika** | DE000DK0LLA6<br>DK0LLA | 55,84<br>USD | **2,57** | **6,70** | **11,71** |
| Real I.S. AG<br>**REALISINVEST EUROPA** | DE000A2PE1X0<br>A2PE1X | 25,81<br>EUR | **0,62** | **5,87** | **nicht verfügbar** |

## ANLAGEKLASSE RENTEN

### ANLEIHEN

| Zinssatz p.a.<br>Währung | Bezeichnung | Fälligkeit | Rating | Kaufkurs | Rendite<br>in % p.a. | ISIN |
|---|---|---|---|---|---|---|
| **2,80 % p.a.<br>EUR** | **Sparkasse Fürth - Sparkassenbrief**<br>Laufzeit 1 Jahr<br>1. Kupon: 2,80 % p.a. | Je nach<br>Laufzeit | | - | **2,80** | - |
| **2,25 % p.a.<br>EUR** | **Helaba - Carrara Festzinsanleihe 02g/24-02/27**<br>**Zeichnungsfrist: 15.01.2024 bis 09.02.2024 (16:00 Uhr) - vorzeitige Schließung möglich**<br>1. bis 3. Kupon: 2,25 % p.a.<br>**Bitte beachten Sie den Hinweis 1 zu den Chancen und Risiken am Ende der Seite!** | 16.02.2027 | Aa3 | Ausgabepreis<br>100,00 % | **2,25** | DE000HLB54M7 |
| **3,20 % p.a.<br>EUR** | **Helaba - Carrara Festzinsanl.03a/24-03/32(k)**<br>**Zeichnungsfrist: 29.01.2024 bis 23.02.2024 (16:00 Uhr) - vorzeitige Schließung möglich**<br>1. bis 8. Kupon: 3,20 % p.a.<br>**Bitte beachten Sie den Hinweis 2 zu den Chancen und Risiken am Ende der Seite!** | 01.03.2032 | Aa3 | Ausgabepreis<br>100,00 % | **3,20** | DE000HLB5402 |
| **EUR** | **Société Générale - 110% Tresor-Anleihe mit Cap 2/2029 bezogen auf den EURO STOXX 50®**<br>**Zeichnungsfrist: 22.01.2024 bis 12.02.2024 (10:00 Uhr) - vorzeitige Schließung möglich**<br>- Partizipation an der Entwicklung des Index zu 100% bis zum Cap von 119 % bei Fälligkeit<br>- Kapitalschutz bei Fälligkeit von 110%<br>**Bitte beachten Sie den Hinweis 1 zu den Chancen und Risiken am Ende der Seite!** | 15.02.2029 | A | Ausgabepreis<br>1.000,00 EUR | **max.<br>3,54** | DE000SH9ZM81 |
| **EUR** | **LBBW - Safe-Anleihe mit Cap bezogen auf den MSCI EMU SRI Select 30 Decrement 4,0% Index**<br>**Zeichnungsfrist: 11.01.2023 bis 01.02.2024 (11:00 Uhr) - vorzeitige Schließung möglich**<br>- Partizipation an der Entwicklung des Index zu 100% bis zum Cap von 130 % bei Fälligkeit<br>- Kapitalschutz bei Fälligkeit von 100%<br>**Bitte beachten Sie den Hinweis 1 zu den Chancen und Risiken am Ende der Seite!** | 25.02.2028 | Aa3 | Ausgabepreis<br>100,00 % | **max.<br>6,68** | DE000LB4UB74 |

| **Hinweis 1** | | **Hinweis 2** | |
|---|---|---|---|
| + 100% Rückzahlung bei Fälligkeit. | - Kursverlust bei vorzeitigem Verkauf über Börse möglich. | + 100% Rückzahlung bei Fälligkeit. | - Bonitätsrisiko des Emittenten. |
| + keine Kündigungsmöglichkeit des Emittenten. | - Kursschwankungen während der Laufzeit möglich. | + Kündigungsmöglichkeit des Emittenten zum jeweiligen Kupontermin. | - Kursschwankungen während der Laufzeit möglich. |
| | - Bonitätsrisiko des Emittenten. | | - Kursverlust bei vorzeitigem Verkauf über Börse möglich. |


© 2021 SPARKASSE FÜRTH

## TRESOR- ODER SAFE-ANLEIHEN MIT CAP.

### Was sind Tresor- oder Safe-Anleihen mit Cap?

Darunter versteht man Kapitalschutz-Zertifikate, welche sich auf einen bestimmten **Basiswert** beziehen. Dies kann bspw. eine Aktie oder ein Aktienindex sein. Sie richten sich an Anleger, die sowohl bei leicht **steigenden oder auch sich seitwärts bewegenden Kursen** des Basiswerts **Ertragsmöglichkeiten** erwarten.

Die **Rückzahlung** ist vom Kursverlauf des Basiswerts abhängig, sie erfolgt aber **mindestens zum Kapitalschutzbetrag** und **maximal bis zum Höchstwert, dem sogenannten Cap, des Basiswerts**.

Für die Rückzahlung sind zwei Kursschwellen, der Basispreis, der dem Startwert entspricht, sowie der Teilschutzlevel, relevant. Ja nach Produktausgestaltung durch den Emittenten gibt unterschiedliche Werte für den Kapitalschutz. Zum Beispiel 90%, 100% oder auch 110%.

### Die Rückzahlungsszenarien.

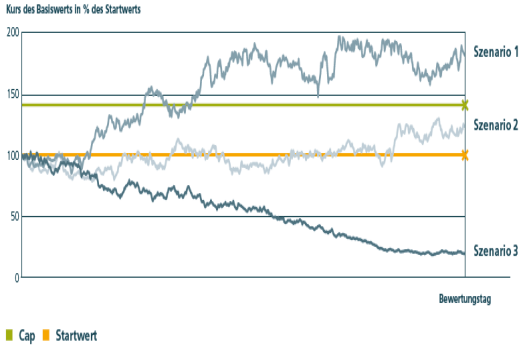


**Szenario 1:** Liegt der Schlusskurs des Basiswerts am Bewertungstag (Referenzpreis) auf oder über dem Cap, wird das Produkt am Laufzeitende zum Capbetrag zurückgezahlt.

**Szenario 2:** Liegt der Referenzpreis unter dem Cap, aber über dem Startwert, wird das Produkt am Laufzeitende entsprechend dem Kursverlauf des Basiswerts im Vergleich zum Startwert unter Berücksichtigung der Partizipationsrate zurückgezahlt.

**Szenario 3:** Liegt der Referenzpreis auf oder unter dem Startwert, wird das Produkt am Laufzeitende zum Festbetrag zurückgezahlt.

| Ihre Chancen | Ihre Risiken |
|---|---|
| ▪ Partizipation an einer positiven Entwicklung des Basiswerts bis zum Cap | ▪ Sie sind dem Risiko einer Insolvenz, das heißt einer Überschuldung, drohenden Zahlungsunfähigkeit oder Zahlungsunfähigkeit der DekaBank als Emittentin ausgesetzt. |
| ▪ Attraktive Rendite bei Fälligkeit der Anleihe | ▪ Sie tragen das Risiko, dass der Marktpreis dieses Produkts als Folge der allgemeinen Entwicklung des Marktes fällt. Sie erleiden einen Verlust, wenn Sie unter Ihrem individuellen Erwerbspreis veräußern. |
| ▪ Kapitalschutz mindestens in Höhe des (Teil-)Schutzbetrages des Nennbetrags am Rückzahlungstermin | ▪ Bei einer positiven Entwicklung des Basiswerts ist die Rückzahlung auf den Höchstbetrag begrenzt. |
| ▪ Geeignet für sicherheitsorientierte Anleger | ▪ Bei Rückzahlung des Produkts tritt ein Verlust ein, wenn der Rückzahlungsbetrag geringer ist als Ihr individueller Erwerbspreis |

## AKTIENANLEIHEN - FESTE ZINSEN: WIE SIE ANLEIHEN UND AKTIEN OPTIMAL KOMBINIEREN.

Aktien-Anleihen eignen sich für Anleger, die feste Zinsen suchen. Für eine gute Verzinsung ist jedoch eine gewisse Risikobereitschaft erforderlich. Das Produktkonzept ist einfach und verständlich. Zusätzlich bietet es die Chance auf attraktive Renditen bei einer kurzen Laufzeit.
Eine Aktien-Anleihe ist weder Anleihe noch Aktie. Sie verbindet beide Anlageklassen. Charakteristisch sind die festen Zinsen. Diese liegen über dem marktüblichen Zinsniveau. Die Zinsen werden jährlich unabhängig von der Entwicklung der zugrunde liegenden Aktie gezahlt und federn mögliche Verluste ab. Die Rendite der Aktien-Anleihe ist allerdings auch auf die Höhe dieser jährlichen Zinszahlungen begrenzt.

Die Auszahlung bei Fälligkeit hängt vom Aktienkurs am finalen Bewertungstag – in der Regel eine Woche vor Laufzeitende - ab. Ein bei Ausgabe der Anleihe festgelegtes Kursniveau - der Basispreis - entscheidet über Art und Höhe.

- Liegt der Schlusskurs der Aktie am finalen Bewertungstag auf oder über dem Basispreis, wird der Nennbetrag ausgezahlt.
- Anderenfalls bekommen Anleger eine festgelegte Aktienanzahl entsprechend dem Bezugsverhältnis ins Depot eingebucht. Eventuelle Aktienbruchteile werden in bar ausgeglichen. Ungünstigster Fall: Mit Ausnahme der Zinszahlung Totalverlust des eingesetzten Kapitals, wenn die Aktie bei Lieferung wertlos ist.

**Eine wichtige Besonderheit bei klassischen Aktien-Anleihen:**
Das Bezugsverhältnis ergibt sich aus dem Nennbetrag bezogen auf den Basispreis. Dadurch wird der Anleger im Falle einer Aktienlieferung so gestellt wird, als ob er die Aktien zum Basispreis erworben hätte und nicht zum Startwert.
→ **niedrigerer Einstand, geringerer Verlust (siehe Auszahlungsprofil rechts)**

Mit Aktien-Anleihen kann in jeder Marktphase eine attraktive Rendite erzielt werden.
Ausschlaggebend ist die Höhe des Basispreises. Ist dieser niedriger als der Aktienkurs, entsteht ein Sicherheitspuffer. Dieser wird umso größer, je tiefer der Basispreis liegt. Bis zum Basispreis sind Anleger gegen Verluste der zugrunde liegenden Aktie geschützt.





© 2021 SPARKASSE FÜRTH

# ANLAGEKLASSE AKTIEN

## AKTIEN / AKTIENANLEIHEN

| Zinssatz p.a. Währung | Bezeichnung | Fälligkeit | Rating | Kaufkurs | ISIN |
|---|---|---|---|---|---|
| **5,60 % p.a. EUR** | **LBBW - Aktien-Anleihe auf Siemens AG**<br>**Zeichnungsfrist: 18.01.2024 bis 08.02.2024 (11:00 Uhr) - vorzeitige Schließung möglich**<br>- Basispreis: 80 % vom Startniveau<br>- Lieferung von Aktien im Verhältnis Nennbetrag/Barriere<br>**Bitte beachten Sie die Hinweise zu den Risiken am Ende der Seite!** | 28.02.2025 | Aa3 | Ausgabepreis 100,00 % | DE000LB4VHY6 |
| **4,20 % p.a. EUR** | **LBBW - DuoRendite Aktien-Anleihe auf Siemens AG**<br>**Zeichnungsfrist: 05.01.2024 bis 02.02.2024 (11:00 Uhr) - vorzeitige Schließung möglich**<br>- Basispreis: 85 % vom Startniveau<br>- 50% Teilrückzahlung des Nennbetrages zu 100% bereits nach 12 Monaten.<br>- Lieferung von Aktien im Verhältnis Nennbetrag/Barriere<br>**Bitte beachten Sie die Hinweise zu den Risiken am Ende der Seite!** | 26.02.2027 | Aa3 | Ausgabepreis 100,00 % | DE000LB4U872 |
| **4,50 % p.a. EUR** | **LBBW - Express-Aktien-Anleihe auf adidas AG**<br>**Zeichnungsfrist: 05.01.2024 bis 02.02.2024 (11:00 Uhr) - vorzeitige Schließung möglich**<br>- Basispreis: 70 % vom Startniveau<br>- Jährliche vorzeitige Rückzahlung des Nennbetrages zu 100% möglich, sofern Basiswert über Rückzahlungslevels notiert<br>- Lieferung von Aktien im Verhältnis Nennbetrag/Barriere<br>**Bitte beachten Sie die Hinweise zu den Risiken am Ende der Seite!** | 25.02.2028 | Aa3 | Ausgabepreis 100,00 % | DE000LB4U7F5 |

## INVESTMENTFONDS

| Emittent / Bezeichnung ISIN / WKN | aktueller Kurs Währung | Performance in % 1 Jahr | 3 Jahre | 5 Jahre | Ausstattungsmerkmale |
|---|---|---|---|---|---|
| DekaBank<br>**Deka Portfolio Nachhaltigkeit Globale Aktien**<br>LU0133819333 / **658871** | 60,53 EUR | 6,92 | 23,64 | 36,07 | Nachhaltiger Aktienfonds Weltweit<br>Deka Portfolio Nachhaltigkeit Globale Aktien bietet Chancen an weltweiten Aktienmärkten zu partizipieren und gleichzeitig in Unternehmen zu investieren, die respektvoll und wertschätzend mit Menschen, der Umwelt und damit unserer Zukunft umgehen. Studien haben gezeigt, dass eine nachhaltige Unternehmenspolitik Anlegern langfristig eine Rendite versprechen kann. |
| DekaBank<br>**Deka-Globale Aktien LowRisk CF**<br>LU0851806900 / **DK2CFX** | 234,58 EUR | 7,30 | 28,11 | 44,93 | Aktienfonds Weltweit<br>Das Fondsvermögen wird nach dem Grundsatz der Risikostreuung weltweit in Aktien angelegt. Bei der Zusammenstellung des Portfolios ist ein attraktives Chance-/Risikoverhältnis wichtig, was vor allem durch die Auswahl von Aktien erreicht wird, die niedrige Kursschwankungen erwarten lassen. Die Maximierung der Rendite im Vergleich zum breiten Aktienmarkt steht nicht im Vordergrund. Die Anlageentscheidungen für die Aktienauswahl basieren auf finanzmathematischen Analysen, die wissenschaftlich fundiert sind. |

## ZERTIFIKATE

| Emittent / Bezeichnung ISIN / WKN | aktueller Kurs Währung | Ausstattungsmerkmale<br>Bitte beachten Sie auch die Risiken zu diesen Anlagen am Ende der Seite! |
|---|---|---|
| LBBW<br>**Memory-Express-Zertifikat plus**<br>**Basiswert:**<br>**adidas AG**<br>**DE000LB4VTC7** / LB4VTC | Ausgabepreis 1.010,00 EUR | **Zeichnungsfrist: 24.01.2024 bis 14.02.2024 (10:00 Uhr) - vorzeitige Schließung möglich**<br>Basiswert: adidas AG<br>Laufzeit: max. 6,26 Jahre - Kupon pro Periode: **5,75 % p.a.**<br>Barriere: **65% des Startkurses** - Sicherheitspuffer zum Laufzeitende: 35 %<br>- Chance auf vorzeitige Rückzahlung zu 100% zzgl. Kupon mit fallenden Tilgungsschwellen: 100,00% / 95,00% / 90,00% / 85,00% / 80,00%<br>- Stichtagsbezogene Betrachtung am Ende der Laufzeit<br>- Chance auf attraktiven Bonus, Nachzahlung ausgefallener Zinsen<br>- Mögliche Andienung in Aktien bei Fälligkeit zur Barriere (65 % des Startkurses) |
| DekaBank<br>**Express-Zertifikat Memory mit Airbag**<br>**Basiswert:**<br>**EURO STOXX 50®**<br>**DE000DK1AUF7** / DK1AUF | Ausgabepreis 100,00 % | **Zeichnungsfrist: 15.01.2024 bis 05.02.2024 (10:00 Uhr) - vorzeitige Schließung möglich**<br>Basiswert: EURO STOXX 50®<br>Laufzeit: max. 6,25 Jahre - Kupon pro Periode: **3,65 % p.a.**<br>Barriere: **70 % des Startkurses** - Sicherheitspuffer zum Laufzeitende: 30 %<br>- Chance auf vorzeitige Rückzahlung zu 100% zzgl. Kupon mit fallenden Tilgungsschwellen: 100,00% / 95,00% / 90,00% / 85,00% / 80,00%<br>- Stichtagsbezogene Betrachtung am Ende der Laufzeit<br>- Chance auf attraktiven Bonus, Nachzahlung ausgefallener Zinsen<br>- Mögliche Andienung in Bar bei Fälligkeit zur Barriere (70 % des Startkurses) |

**Hinweise zu den Risiken**

- Emittenten-/ Bonitätsrisiko des Emittenten.
- Rückzahlung am Ende der Laufzeit abhängig von Basiswertentwicklung.
- Ggf. Risiko einer verzögerten oder ausfallenden Bonuszahlung.
- Kursverlust bei vorzeitigem Verkauf über Börse möglich.
- Kursschwankungen während der Laufzeit möglich.
- Totalverlust möglich.


© 2021 SPARKASSE FÜRTH

## ANLAGEKLASSE ROHSTOFFE

**Quelle: LBBW vom 26. Januar 2024**

# DEUTLICHE ERHOLUNG

Nach einem schwachen Jahresstart zeigte der Trend am Rohstoffmarkt in der laufenden Woche erkennbar nach oben. Der Bloomberg Commodity Index markierte den höchsten Stand seit Ende Dezember 2023 und erreichte knapp die Pluszone. Geopolitische Spannungen halten die Ölpreise auf erhöhten Niveaus. Zugleich haben die Industriemetalle einen positiven Schub erhalten dank der Aussicht auf neue Konjunkturstimuli in China. Soft Commodities befanden sich in den vergangenen Tagen gleichfalls im Höhenflug. Das Edelmetallsegment tut sich dagegen weiterhin schwer. Im Universum des Bloomberg Commodity Index hat Zucker (+19 %) seine Position an die Spitze des YTD-Performancerankings ausgebaut. Es folgen Gasöl (+10 %) und Magerschweine (+10 %).

Die größten Preisabschläge gab es seit Anfang des Jahres bei Sojabohnen (-5 %) und Sojamehl (-5 %), während Aluminium (-7 %) das Schlusslicht bildet.


## IMPRESSUM.

SPARKASSE FÜRTH
POSTFACH 25 32
90715 FÜRTH
EMAIL: INFO@SPARKASSE-FUERTH.DE

TELEFON (0911) 78 78 – 0
FAX (0911) 78 78 – 29 00



## HAFTUNGSAUSSCHLUSS.

DIE INHALTE DIESER PUBLIKATION STAMMEN UNSERER AUFFASSUNG NACH AUS QUELLEN, DIE WIR FÜR ZUVERLÄSSIG HALTEN. DIE DARIN ENTHALTENEN INFORMATIONEN HABEN WIR JEDOCH NICHT ÜBERPRÜFT. WIR KÖNNEN DAHER KEINE HAFTUNG FÜR DEREN RICHTIGKEIT, VOLLSTÄNDIGKEIT UND AKTUALITÄT ÜBERNEHMEN. DIE PUBLIKATION STELLT KEINE ANLAGEBERATUNG DAR UND ERSETZT NICHT DIE ANLAGEBERATUNG NACH § 64 ABS. 3 WPHG . DIE MARKTDATEN STAMMEN VON UNSEREM RESEARCHPARTNER LBBW - LANDESBANK BADEN-WÜRTTEMBERG, DER DEKABANK, REFINITIV GERMANY GMBH UND DER FINANZ INFORMATIK GMBH & CO. KG. BILDER: PIXABAY.
PERFORMANCEANGABEN SIND KEIN VERLÄSSLICHER INDIKATOR FÜR ZUKÜNFTIGE ERGEBNISSE. ALLE ANGABEN OHNE GEWÄHR. © 2021 SPARKASSE FÜRTH

DAX® IST EINE EINGETRAGENE MARKE DER DEUTSCHEN BÖRSE AG. DER EURO STOXX 50® IST GEISTIGES EIGENTUM DER STOXX LIMITED. DEN EMITTENTEN WURDE DIE NUTZUNG UNTER LIZENZ GESTATTET. DIE AUF DEM INDEX BASIERENDEN WERTPAPIERE WERDEN IN KEINER WEISE VON DER DEUTSCHEN BÖRSEN AG, STOXX LIMITED UND MSCI GEFÖRDERT, HERAUSGEGEBEN, VERKAUFT ODER BEWORBEN.

# Mit uns geht's Ihrem Geld ausgezeichnet.

**Auch wenn wir uns über jede Auszeichnung freuen – der schönste Moment ist, wenn unsere Kunden ihre Ziele erreichen.**

Investieren schafft Zukunft.

Sparkasse Fürth

Deka Investments

Capital
FONDS-KOMPASS 2023
HEFT 03/2023
Top-Fondsgesellschaft
★★★★★
Höchstnote für
Deka
IM TEST: 100 ANBIETER
GÜLTIG BIS: 02/24

FUND AWARD 2023
€uro
€uro AM SONNTAG
BÖRSE ONLINE

SCOPE AWARD
WINNER 2023

Zertifikate AWARDS
2022 / 2023
Publikumspreis:
1. Platz
Zertifikatehaus des Jahres
DZB BANK
n-tv
SPECTRUM
finanzen.net
onvista
stock3

DekaBank Deutsche Girozentrale. Nähere Angaben zu den Auszeichnungen finden Sie unter www.deka.de/auszeichnungen oder unter: Capital-Heft 03/2023 €uro best-buy Ausgabe 04/2023 www.scopeexplorer.com/scope-awards/2023 www.zertifikateawards.de

Finanzgruppe